

Work happily



V1.3


naggura'swop

naggura.com

Unsere Produkte



Spa




Swop S3 Starter Spa ist eine dreiteilige elektrische Liege mit einer einteiligen Matratze und Verkleidung aus Holz.

Holz, Metall oder PMMA




Kollektionen


Nordic
METALL



Yellow




Blue




Pink

Foll
METALL




Ash




Clay

Iron
METALL



Inox



Black

Om
HOLZ



Oak




Wenge

Techno
PMMA



Fluor



Fuxia

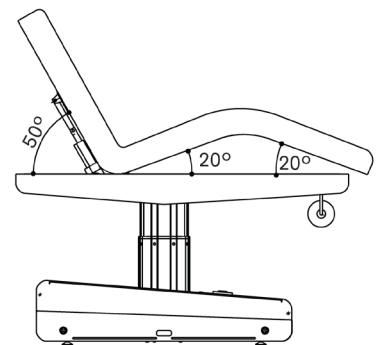
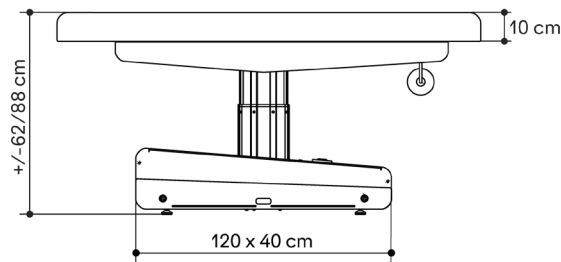
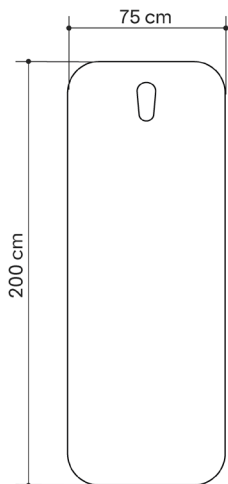


Ice

SWOP S3 STARTER SPA



Abmessungen



Technische Angaben

MOTOREN

3 Motoren (Höhe, Rückenlehne und Beinteil)

ABMESSUNGEN (LÄNGE X BREITE)

200 x 75 cm

HÖHE (MIN. UND MAX.)

62/88 cm

GEWICHT

110 kg

POLSTERDICKE

10 cm

DICHTE

30 kg/m³

BELASTBARKEIT

175 kg

BEDIENUNG

Handfernbedienung (serienmäßige Ausstattung)/
Fußfernbedienung (optional)

STROMVERSORUNG

230 V - 50/60 Hz

MAX. INTENSITÄT

2 A

ELEKTRISCHER MOTOR

6.000 N

GARANTIE

2 Jahre auch auf Polsterbezug

POLSTERUNG

Nahtloser Polsterbezug und mit abgerundeten Kanten.

Naggura Skin Polsterbezug: 100 % Vinyl-Mischung in Weiß.

Abriebfestigkeit: >250.000 Zyklen. Schutz vor Keimen und UV-Strahlen.